



Дневник

Авторизация через ЕСИА
Иркутская область



Переход на авторизацию в электронных дневниках **исключительно через ЕСИА** был инициирован письмом Министерства связи и массовых коммуникаций Российской Федерации от **26.04.2017 г. № АК-П13-062-9744**, в Иркутской области – протоколом №17 заседания подкомиссии по повышению качества государственных и муниципальных услуг Иркутской области от 04.10.2018 г.

Активная работа по переходу на авторизацию в электронных дневниках исключительно через ЕСИА началась в 2017 году во многих регионах РФ.

Сотрудники, родители и учащиеся образовательных организаций должны иметь **учётную запись в ЕСИА** для получения доступа к электронным дневникам.

Для успешной авторизации в Дневник.ру через ЕСИА в профиле пользователя должны быть указаны следующие **корректные данные**: ФИО + СНИЛС.

ГРАФИК ПЕРЕХОДА:

с **01.12.2018 г.**

- Сотрудники ОО.
- Обучающиеся ОО (старше 14 лет).
- Родители.

Преимущества авторизации в Дневник.ру через ЕСИА



ЕСИА - УНИВЕРСАЛЬНЫЙ КЛЮЧ

- Единый логин и пароль для множества сайтов.
- Родителям и детям больше не нужно запоминать множество разных паролей и логинов.
- Сотрудникам больше не придется тратить время на восстановление доступа для родителей и учеников. Каждый пользователь сможет самостоятельно восстановить данные через госуслуги.



ПОВЫШЕНИЕ УРОВНЯ БЕЗОПАСНОСТИ

Дневник.ру – закрытая и безопасная среда для учебы и общения.

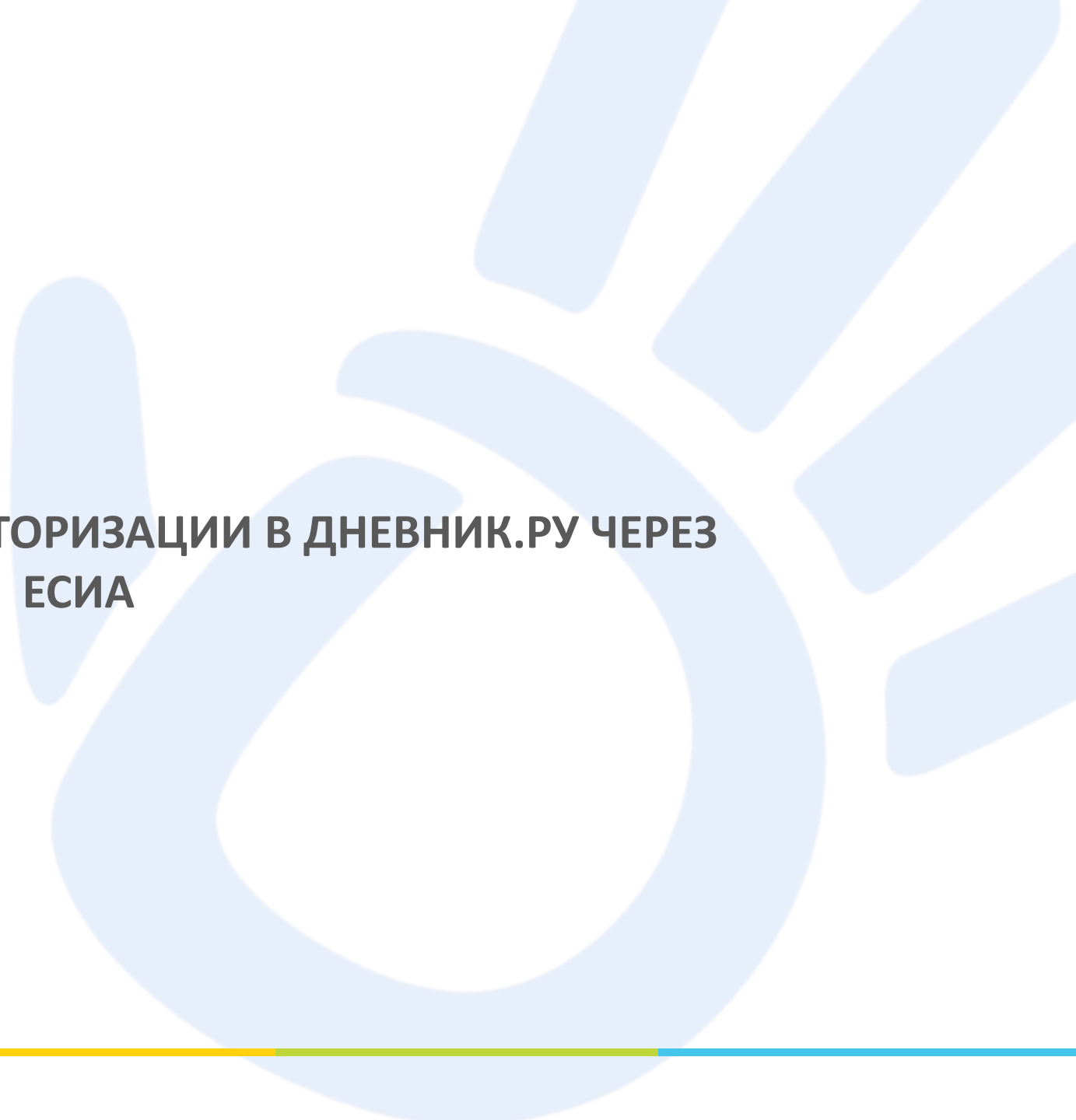


ДОСТУП К ГОСУДАРСТВЕННЫМ И МУНИЦИПАЛЬНЫМ УСЛУГАМ СО ШКОЛЬНОЙ СКАМЬИ

Регистрация в ЕСИА (портал госуслуг) позволяет совершать юридически значимые действия: подавать заявления на получение госуслуг, отправлять официальные запросы в различные ведомства, принимать участие в электронных голосованиях и т. д.

Региональная страница
Дневник.ру для пользователей
Иркутской области для входа
через ЕСИА:

<https://38.dnevnik.ru>

A large, light blue, stylized handprint graphic is positioned on the right side of the page. The hand is open, with fingers spread. The palm area is a large, rounded shape, and the fingers are represented by several elongated, rounded shapes. The overall style is simple and modern.

УСЛОВИЯ УСПЕШНОЙ АВТОРИЗАЦИИ В ДНЕВНИК.РУ ЧЕРЕЗ ЕСИА



Основные условия для успешной авторизации

Подробное руководство для пользователей Иркутской области доступно в статье:
[Авторизация через портал госуслуг для Иркутской области](#)

УСЛОВИЕ 1

Наличие личной учётной записи в ЕСИА

- Пользователи **старше 14 лет** могут получить **Стандартную** или **Подтверждённую** учётную запись (необходимо наличие паспорта и СНИЛС).
- Пользователи **младше 14 лет** могут получить только **Упрощённую** учётную запись.



УСЛОВИЕ 2

Наличие учётной записи **Дневник.ру**,
привязанной к образовательной
организации



УСЛОВИЕ 3

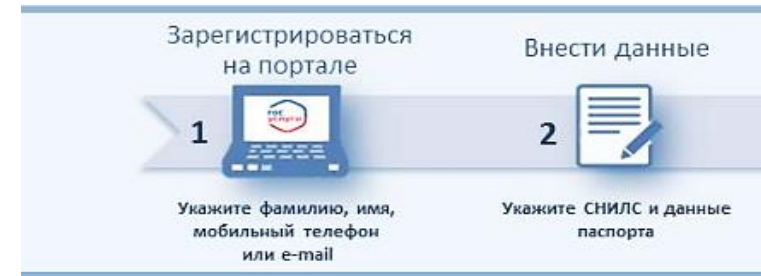
ФИО и **СНИЛС** пользователя в **Дневник.ру** **совпадают** с
соответствующими данными учётной записи
пользователя в ЕСИА



Войти через **госуслуги**

Способ 1. Самостоятельная регистрация с компьютера / планшета / смартфона с доступом в Интернет.

- ✓ Получение **упрощённой** учётной записи (регистрация).
- ✓ Заполнение личного профиля на госуслугах и получение **стандартной** учётной записи.



Способ 2. Личное обращение в МФЦ.

При личном обращении гражданина в МФЦ для него сразу регистрируется **подтверждённая** учётная запись.

Необходимый пакет документов:

1. Паспорт.
2. СНИЛС.

Способ 3. Создание учетной записи с помощью интернет-банка.

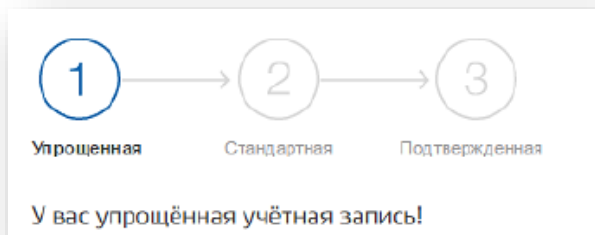
Если Вы являетесь клиентом одного из банков - **Сбербанк**, **Тинькофф** или **Почта Банк** - то можете создать учётную запись Госуслуг онлайн в интернет-банках **Сбербанк Онлайн** веб-версии и **Тинькофф**, а также интернет- и мобильном банке **Почта Банк Онлайн**. После проверки данных Вы сразу получите **подтверждённую** учётную запись без очного посещения отделения банка или Центра обслуживания.

Подробнее здесь: <https://www.gosuslugi.ru/help/faq/popular/1>

Регистрация в ЕСИА: Как получить упрощённую или стандартную учётную запись?

РЕГИСТРАЦИЯ В ЕСИА

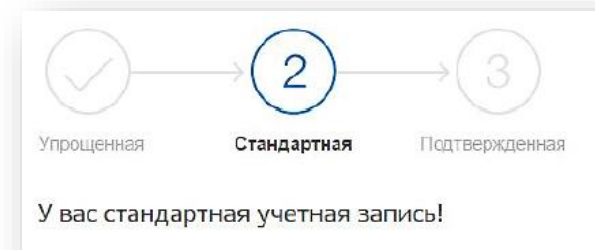
- Перейти на сайт: <https://esia.gosuslugi.ru> и выбрать действие: **«Зарегистрируйтесь для полного доступа»**.
- Указать свою фамилию, имя, а также телефон. Подтвердить регистрацию и придумать пароль.



«Простая учётная запись»

ЗАПОЛНЕНИЕ ПРОФИЛЯ ПРОСТОЙ УЧЁТНОЙ ЗАПИСИ ЕСИА И ПРОВЕРКА СВЕДЕНИЙ

- Авторизоваться на сайте <https://esia.gosuslugi.ru> под своими личными данными.
- Выбрать действие **«Заполнить профиль»**.
- Внести информацию о дате рождения, гражданстве, поле, документе, удостоверяющем личность и **СНИЛС**.
- Нажать на кнопку **«Сохранить»**.
- Дождаться завершения автоматической проверки данных.



«Стандартная учётная запись»

Условие 2. Наличие учётной записи в Дневник.ру

Типы учетных записей в Дневник.ру

Администратор организации регистрирует профили для сотрудников, учеников и их родителей.

- Зарегистрированная учётная запись – это «Персона».
- Администратор/классный руководитель должен предоставить данные для входа пользователю:

Пользователь еще не входил в Дневник.ру
Данные для первого входа:

Логин	andreeva.mariia07112
Временный пароль	4999769

[Выслать приглашение](#)

После того, как пользователь активирует свою учётную запись, напротив ФИО пользователя появится специальный значок (👤)

	Андреева Кармела Егоровна	Актив. уч. запись	Учитель, Родитель
	Андреева Мария Даниловна	Персона	Ученик

Процедура **активации** новой учётной записи:

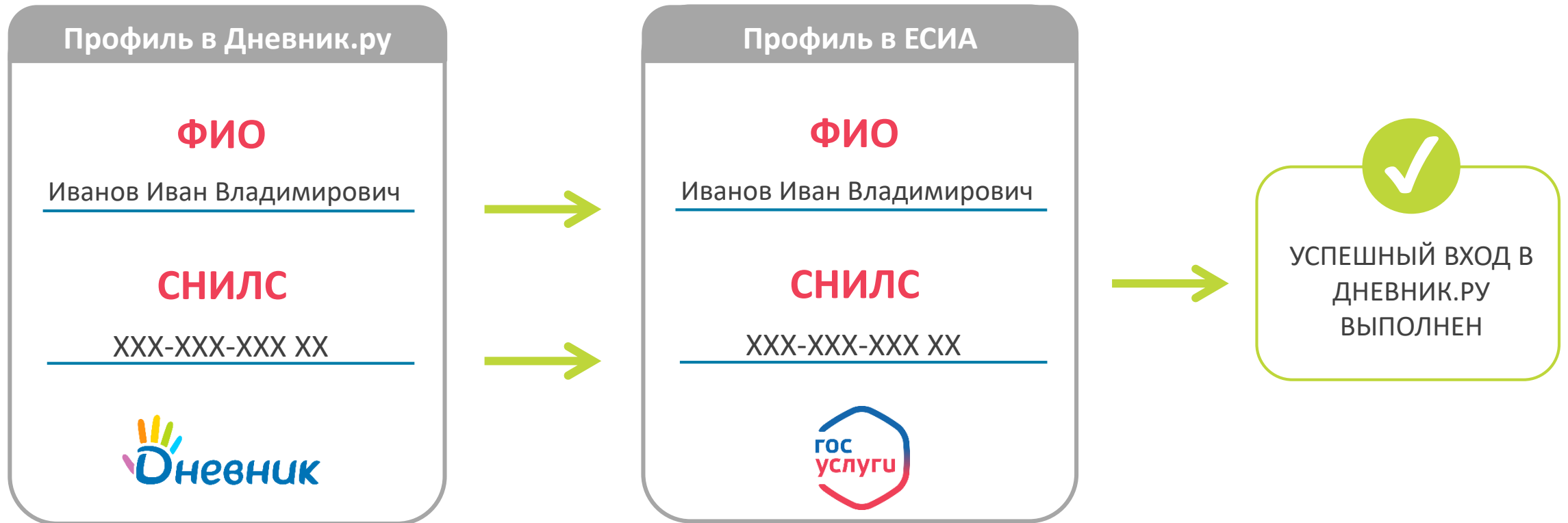
The image shows three sequential screenshots of the Дневник.ру interface:

- 1. Login screen:** A form titled "Войти в Дневник.ру" with fields for "Логин" and "Пароль". A green "Войти" button is at the bottom. A yellow callout box says "Укажите логин." and another says "Укажите пароль."
- 2. Welcome screen:** A modal window titled "Добро пожаловать" with tabs for "Личные данные", "Параметры безопасности", and "Новый пароль". It displays user details for "Екатерина Афонина" and a green "Далее" button.
- 3. Password change screen:** A modal window titled "Новый пароль" with fields for "Ваш логин для входа" (afonina), "Ваш новый пароль", and "Повторите пароль". A yellow callout box recommends adding special characters. A green "Готово!" button is at the bottom.



Новые пользователи и пользователи, у которых еще не активирована учетная запись Дневник.ру, могут её активировать по временному логину и паролю в любое время на странице: <https://login.dnevnik.ru>.

Условие 3. ФИО и СНИЛС в Дневник.ру совпадают с данными в ЕСИА



Вход в Дневник.ру через ЕСИА

Войти в Дневник.ру

Логин

Пароль

Войти

Войти через госуслуги

Инструкция для входа

<https://38.dnevnik.ru>

госуслуги

Доступ к сервисам
электронного правительства

Вход

Мобильный телефон или почта

Пароль

Войти

Чужой компьютер Восстановить

Предоставление прав доступа

- Проведение входа в систему ?
- Просмотр вашего СНИЛС ?
- Просмотр вашей фамилии, имени и отчества ?

Нажимая «Предоставить», вы разрешаете этой информационной системе использовать указанные данные согласно ее правилам и условиям. Вы всегда можете отозвать это разрешение из своего профиля.

Отказать

Предоставить

только при первом входе!



Памятка: Авторизация через портал госуслуг для Иркутской области

Дневник

Личный счет | Еремеева А. | Сотрудник.Родитель | Помощь | Выход

МОЯ СТРАНИЦА | ОБЩЕНИЕ | ОРГАНИЗАЦИЯ | ОБРАЗОВАНИЕ | ОДО | ДЕТИ | ПРИЛОЖЕНИЯ

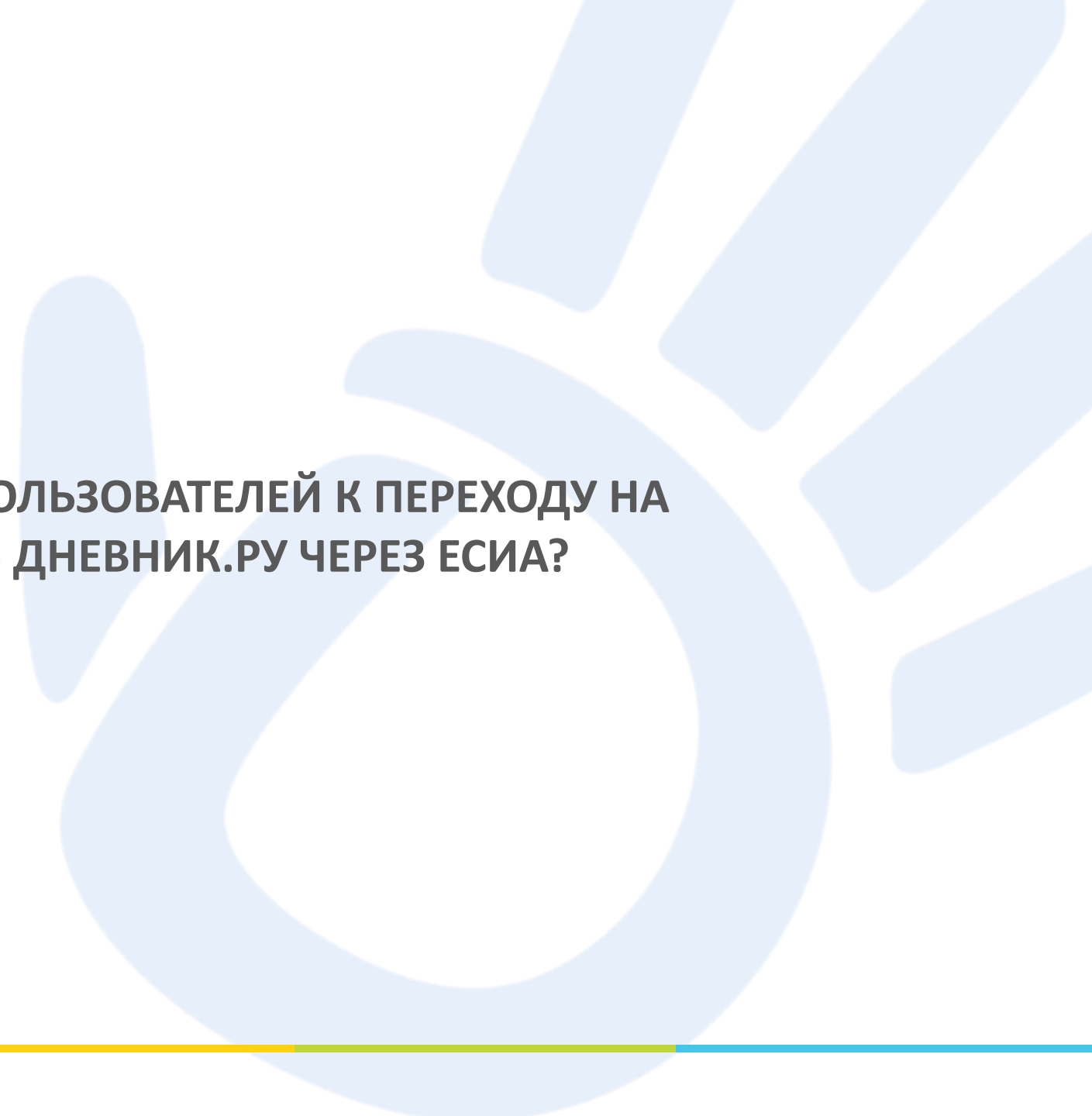
Профиль | Сообщения | Почта | Лунс | Календарь | Обновления | Друзья | Группы | События | Блог | Файлы

Набор в новые группы ЭКПК для классных руководителей в 2016-2017 учебном году!


Открываем запись в последние группы ЭКПК для классных руководителей в 2016-2017 учебном году: 95 группа - 11.04, 96 группа - 25.04, 97 группа - 16.05. Спешите записаться!

Панель управления

Профиль | Сообщения (2 новых приложения) | Друзья (2) | Группы (5) | Блог | Файлы | Приложения

A large, light blue, stylized handprint graphic is positioned on the right side of the slide. The hand is open, with fingers spread, and the palm facing left. The lines are thick and rounded, giving it a friendly, approachable appearance. It overlaps the text area.

**КАК ПОДГОТОВИТЬ ПОЛЬЗОВАТЕЛЕЙ К ПЕРЕХОДУ НА
АВТОРИЗАЦИЮ В ДНЕВНИК.РУ ЧЕРЕЗ ЕСИА?**

A decorative horizontal bar at the bottom of the slide, composed of several colored segments: purple, orange, yellow, green, and blue.

Как внести СНИЛС в профиль пользователя?

ПУТЬ: «Образование» → «Моя школа» → раздел «Администрирование» → блок «Люди»

Вносить данные о ФИО и СНИЛС могут **исключительно:**

1. **Администратор** – для всех пользователей ОО.
2. **Редактор с полным доступом к блоку «Люди»** – для всех пользователей ОО.
3. **Классный руководитель/руководитель группы** – для учеников, их родителей в рамках своего класса/группы.



Внимание: перед внесением данных родителей/учеников необходимо, чтобы они подписали согласие на обработку соответствующих ПДн.

MAOU "Гимназия №80" > Администрирование > Люди

Абдрахманова Гульнара Фаритовна
Родитель

Обзор Личные данные>Login и пароль> Дети

Фамилия Абдрахманова

Имя Гульнара

Отчество Фаритовна

Пол Мужской Женский

Дата рождения

Гражданство Укажите тип гражданства

Заметки

Место работы

Должность

Документ, удостоверяющий личность

СНИЛС

Например: 123-123-123 11

Администратору ОО: Как проверить, у каких пользователей не указан СНИЛС?

Путь: «Образование» → «Отчеты» → «Наполненность данными» → «Персоны»



Чтобы найти профили пользователей без СНИЛС, необходимо выбрать фильтры:

- ✓ Текущий учебный год.
- ✓ Роли: «**Все**».
- ✓ Статус: «**Сейчас в ОО**».

Узнать, как строится отчёт [X](#) Экспорт

Роли: **Все** Сотрудники Родители Ученики

Учебный год: 2014/2015 2015/2016 2016/2017 **2017/2018**

Класс: **Все классы**

1	2	3	4	5	6	7	8	9	10	11
1a	2a	3a	4a	5a	6a	7a	8a	9a	10a	Демо11
1б	2б	3б	4a	5б	Демо 6	7б	8б	9a	10a	11a
1в	2в	3в	4б	5a	6a	7в	8в	9в	11б	
1я				6б						11dss

Статус персоны: Все персоны **Сейчас в ОО** В архиве

Наличие данных: Все персоны **Без данных**

[Построить отчёт](#)

Общие данные по ОО
Название: МАОУ "Гимназия №0"
ИНН: 4532137691
Тип ОО: Общеобразовательная организация (273-ФЗ)
Тип орг. структуры: Самостоятельное учреждение
ОКТМО: 46605158106
КПП: 770301001

Отсутствуют данные: 1634

Пользователь	Роли	Классы	Пол	Дата рождения	Документ
Гавриил Давидович Леви	Сотрудник Родитель		Есть	Есть	Нет
Сергей Александрович Корнилов	Сотрудник		Есть	Есть	Нет
Светлана Ивановна Светикова	Сотрудник Родитель		Есть	Есть	Нет

Учебная нагрузка

- Статистика ведения ЭЖД
- Школа
- Классы
- Учителя
- Классному руководителю
- Активность в Дневнике
 - Общая
 - Персональная
- Наполненность данными**
 - Персоны**
 - История изменений
 - Журнал



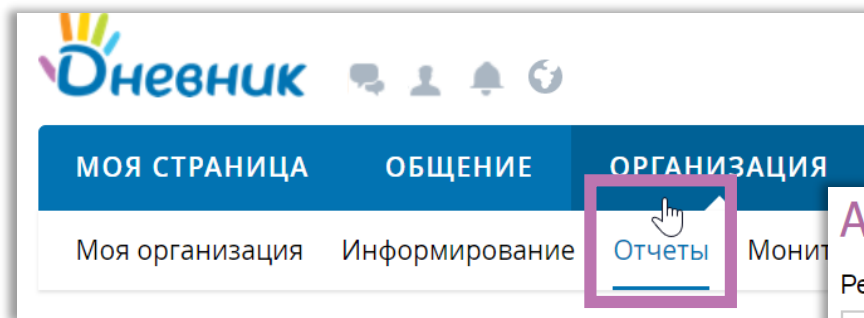
При необходимости можно построить отчёт не по всей образовательной организации, а по конкретному классу/группе.

Как проверить, какие пользователи уже вошли через ЕСИА, а какие нет?

Путь для **ОО**: «Образование» → «Отчеты» → «Активность в Дневнике: Персональная»

Путь для **ОУО**: «Организация» → «Отчеты» → «Отчеты по образовательным организациям» → «Активность в Дневнике: персональная»

Отчёт «Активность в Дневнике: Персональная» позволяет просматривать персональную активность пользователей образовательной организации за выбранный временной промежуток, а также увидеть, **прошел ли пользователь авторизацию в Дневник.ру через ЕСИА.**



Активность в Дневнике

Регион отчета

Тестовый регион

Тестовый город

Общеобразовательная организац

Тестовая школа №1

Выбрать

Отчет: Персональная

[Узнать, как строится отчет](#) [Экспорт](#) [Печать](#)

Учебный год: 2014/2015 2015/2016 2016/2017 **2017/2018**

Месяц: **Весь учебный год** Август Сентябрь Октябрь Ноябрь Декабрь Январь
Февраль Март Апрель Май Июнь Июль

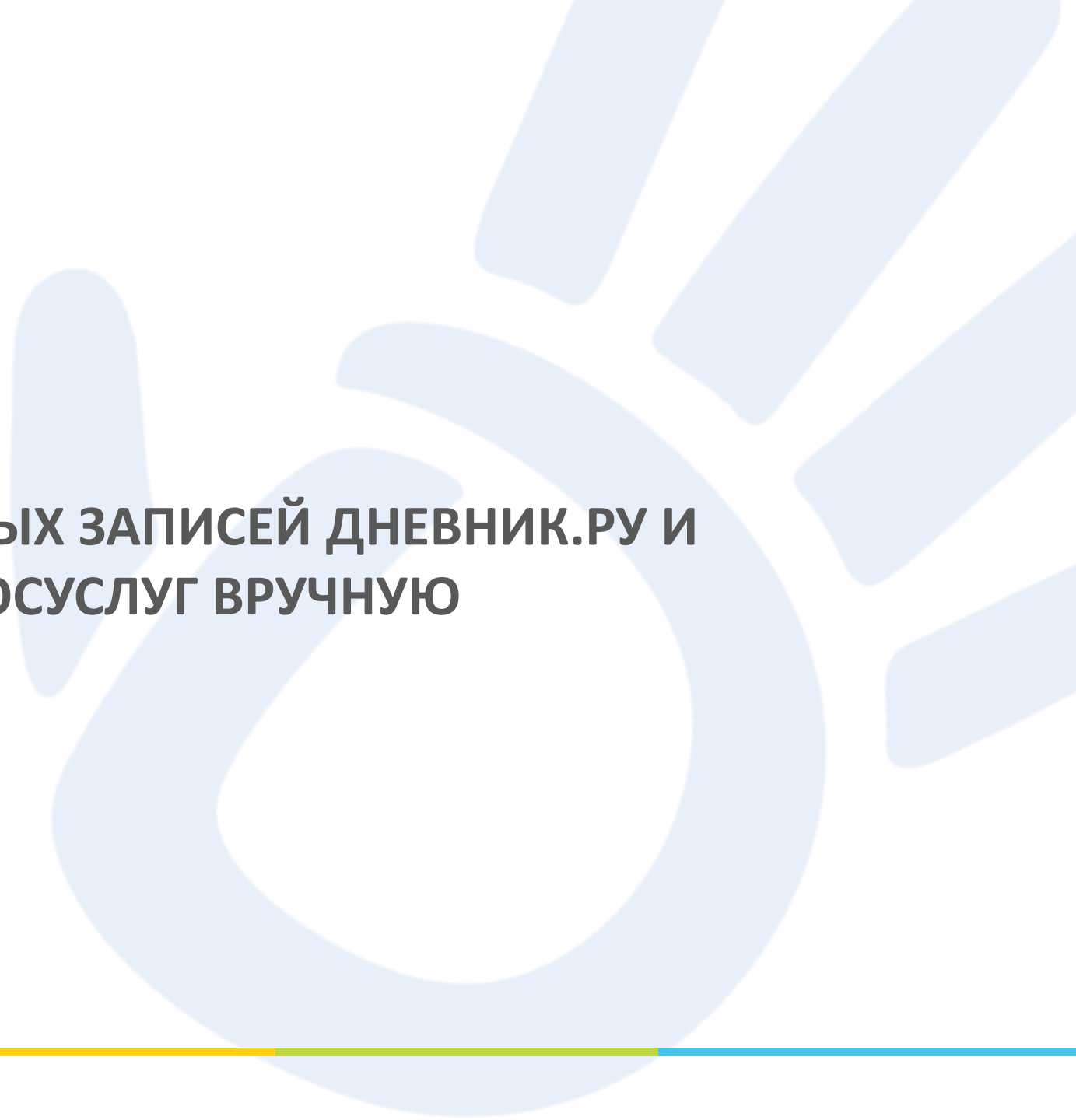
Роли: **Все** Сотрудники Родители Ученики

Класс: 1 2 3 4 5 6 7 8 9 10 11
1-а 2-а 3-а 4-а 5-а 6-а 7-а 8-а 9-а 10-а 11-а
1-б 2-б 3-б 4-б 5-б 6-б 7-б 8-б 9-б 10-б 11-б
1-в 2-в 3-в 4-в 5-в 6-в 7-в 8-в 9-в 10-в 11-в
1-г 2-г 3-г 4-г 5-г 7-г 8-г
2-д 3-д

Показывать неактивированных: **Да** Нет

Данные за промежуток с 01.08.2017 по 31.07.2018
Всего найдено: 2445

Пользователь	Роли	Классы	Вход через ЕСИА	Входы	Входы (мобильное приложение)	Вход: мобильная версия для учителей	Последний вход	Последний просмотр дневника ребенка
Абакумова Елена Александровна	Учитель	2-в,6-в	Да	138	0	49	Сб, 21 апр 18	-
Аверин Максим Алексеевич	Ученик	5-в	Нет	163	1	0	Вс, 22 апр 18	-
Аверина Валентина Васильевна	Ученик	9-а	Да	125	1	0	Сб, 21 апр 18	-

A large, light blue, stylized handprint graphic is positioned on the right side of the slide. The hand is open, with fingers spread, and the palm facing left. The lines are thick and rounded, giving it a friendly, approachable appearance.

СВЯЗЫВАНИЕ УЧЁТНЫХ ЗАПИСЕЙ ДНЕВНИК.РУ И ПОРТАЛА ГОСУСЛУГ ВРУЧНУЮ



Связывание учётных записей с помощью логина и пароля Дневник.ру

Войти в Дневник.ру

Логин

Пароль

Войти

Войти через **госуслуги**

Инструкция для входа


<https://38.dnevnik.ru>

Важно: если пользователь нажимает «Отказать», то авторизация через портал госуслуг **невозможна**.

госуслуги

Доступ к сервисам электронного правительства

Вход

 xxx-xxx-xx-xx
Другой пользователь

Пароль

Войти

[Восстановить пароль](#)

Предоставление прав доступа

- Проведение входа в систему ?
- Просмотр вашего СНИЛС ?
- Просмотр вашей фамилии, имени и отчества ?

Нажимая «Предоставить», вы разрешаете этой информационной системе использовать указанные данные согласно ее правилам и условиям. Вы всегда можете отозвать это разрешение из своего профиля.

Отказать

Предоставить



Подробнее: [Связывание учётных записей Дневник.ру и портала госуслуг](#)

Войти в Дневник.ру

Не зарегистрированы в системе?

К сожалению, мы не смогли найти Ваш профиль Дневник.ру по данным, предоставленным порталом госуслуг. Пожалуйста, введите логин и пароль от Вашего аккаунта Дневник.ру для его привязки.


Логин

Пароль

Войти

Забыли логин или пароль? [Восстановите доступ](#).

Дневник

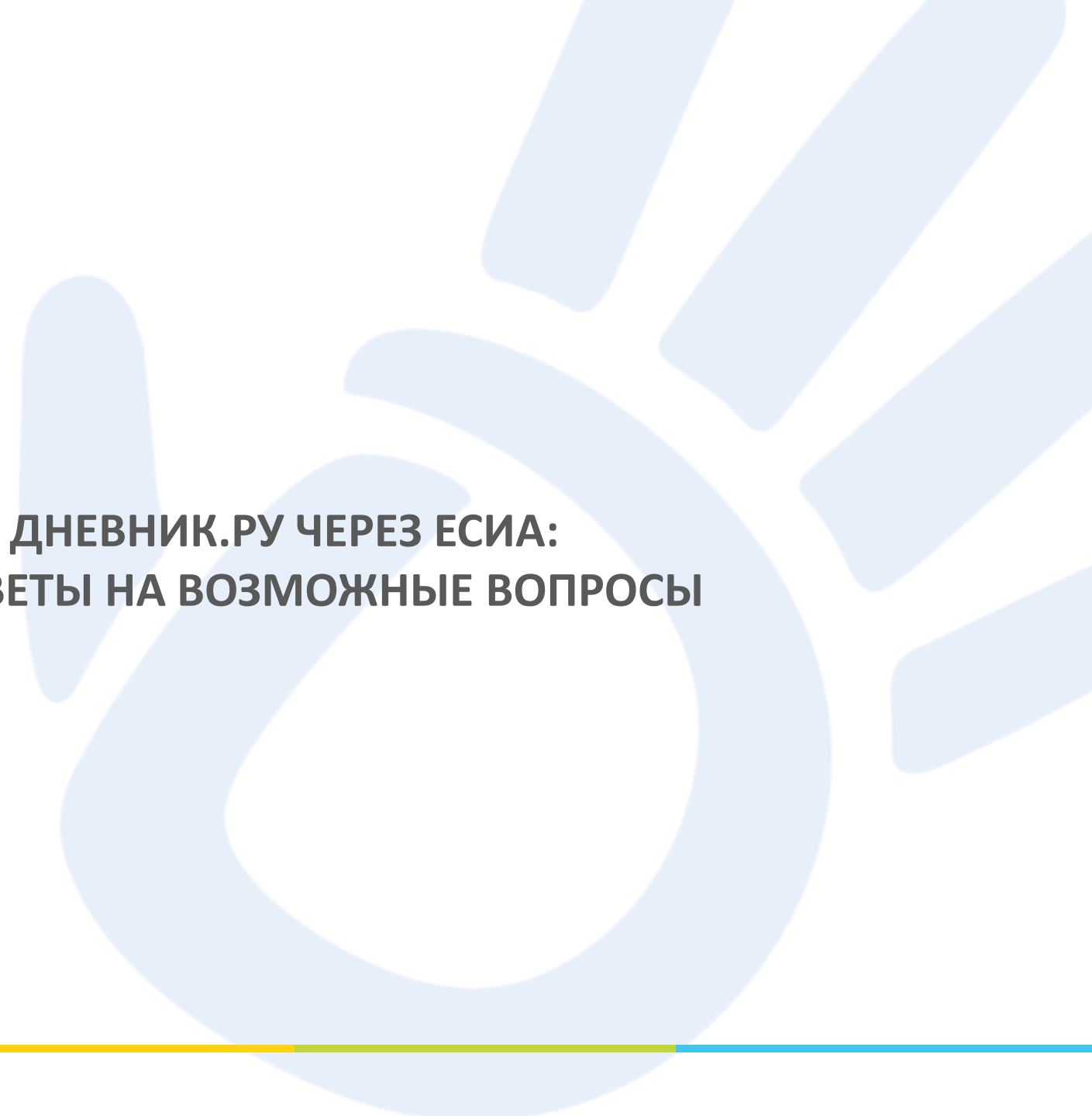


Отлично! Теперь вы можете входить в Дневник.ру через портал госуслуг.

[Перейти в Дневник.ру](#)



Если профиль пользователя не найден в Дневник.ру по данным с портала госуслуг (ФИО+СНИЛС), то пользователю будет предложено ввести свои логин и пароль от учётной записи Дневник.ру.

A large, light blue, stylized handprint graphic is positioned on the right side of the page, extending from the top right towards the center. The handprint is composed of several thick, rounded strokes representing fingers and the palm.

**АВТОРИЗАЦИЯ В ДНЕВНИК.РУ ЧЕРЕЗ ЕСИА:
РЕКОМЕНДАЦИИ И ОТВЕТЫ НА ВОЗМОЖНЫЕ ВОПРОСЫ**

Частые вопросы

1. У меня в Дневник.ру 2 активные учётные записи (родитель и преподаватель), смогу ли я выбрать нужную мне запись при авторизации?

Да, при авторизации Вы можете выбрать в какую именно учётную запись необходимо зайти при условии, что для всех учётных записей выполнены условия авторизации – совпали ФИО и СНИЛС.

Примечание: старайтесь избегать ситуации, когда у одного человека в Дневник.ру есть несколько профилей.

Напоминаем, что Дневник.ру поддерживает:

- ✓ Совмещение разных ролей (Учитель, Родитель, Администратор): <https://help.dnevnik.ru/hc/ru/articles/203475928>
- ✓ Перевод ученика из одной образовательной организации в другую с перепривязкой учётной записи: <https://help.dnevnik.ru/hc/ru/articles/115008022468>

2. В профиле Дневник.ру отсутствует СНИЛС, учётная запись ЕСИА есть – могу я войти в Дневник.ру через ЕСИА?

Да, в этом случае пользователь должен выполнить привязку учётных записей вручную:
<https://help.dnevnik.ru/hc/ru/articles/115012820347>

3. Пользователь нашёл ошибку в своем ФИО или СНИЛС, что делать?

- ✓ Исправить сведения учётной записи **портала госуслуг** пользователь может самостоятельно.
- ✓ Для исправления сведений в учётной записи Дневник.ру необходимо обратиться к **Администратору ОО** с просьбой отредактировать некорректные данные, самостоятельно сотрудник без дополнительных административных прав/родитель/ученик исправить такие ошибки **не может**.

Помощь

Портал поддержки Дневник.ру:

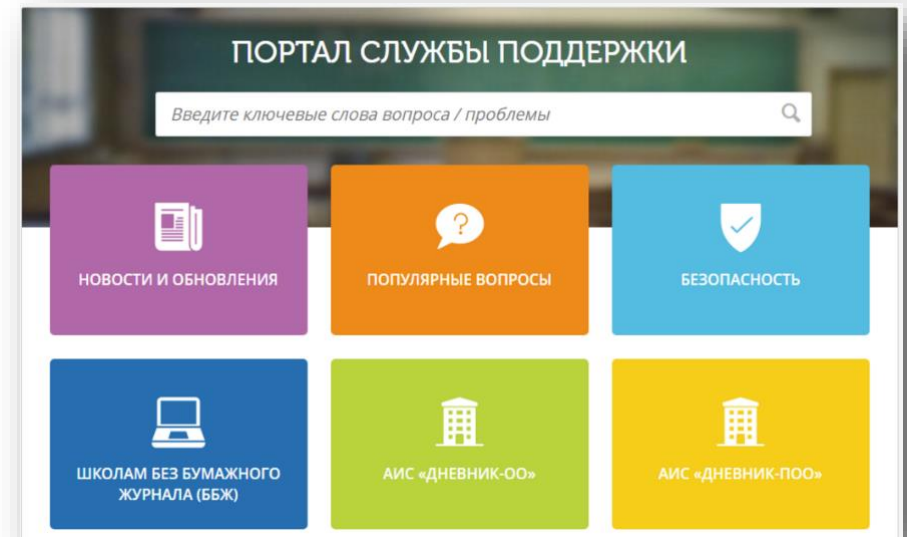
<https://help.dnevnik.ru>

Контактные данные:

team@company.dnevnik.ru

Подробнее об авторизации по ЕСИА:

<https://help.dnevnik.ru/hc/ru/articles/360010083113>



Портал поддержки по ЕСИА / Госуслугам:

<https://www.gosuslugi.ru/help>

Контактные данные:

8 800 100-70-10

+7 495 727-47-47

support@gosuslugi.ru

