




**МУНИЦИПАЛЬНОЕ ОБЩЕОБРАЗОВАТЕЛЬНОЕ УЧРЕЖДЕНИЕ
ИРКУТСКОГО МУНИЦИПАЛЬНОГО РАЙОННОГО ОБРАЗОВАНИЯ
СРЕДНЯЯ ОБЩЕОБРАЗОВАТЕЛЬНАЯ ШКОЛА
ПОСЕЛКА МОЛОДЕЖНЫЙ**

РАССМОТРЕНО
на педагогическом
совете
протокол № 13
от «31» 05 2022 г.

СОГЛАСОВАНО
Заместитель директора
Елизарова А.В.

«31» 05 2022 г.

УТВЕРЖДАЮ
директор МОУ ИРМО
«СОШ поселка
Молодежный»

Н.В. Власевская
Приказ № 34/2 - 02
от «03» 06 2022 г.



**Дополнительная общеразвивающая программа
Клуб Юный инспектор движения «Дядя Степа»
(название программы)**

направленность: социально-педагогическая

срок реализации программы: 1 год

Составитель:
Мартынова Анастасия Сергеевна
Педагог дополнительного
образования, МОУ ИРМО «СОШ
поселка Молодежный»
первой квалификационной категории

Содержание

1. Пояснительная записка.....	3
2. Комплекс основных характеристик программы.....	5
2.1 Объем, содержание программы.....	5
2.2 Планируемые результаты.....	7
3. Комплекс организационно-педагогических условий.....	8
3.1 Учебный план.....	8
3.2 Календарный учебный график.....	8
3.3 Учебно-тематическое планирование.....	9
3.4 Оценочные материалы.....	9
3.5 Методические материалы.....	11
4. Иные компоненты.....	13
4.1. Календарно-тематическое планирование.....	13

1. Пояснительная записка

Дополнительная общеразвивающая программа Клуба «ЮИД Дядя Степа» - программа **социально-педагогической** направленности. Данная программа направлена на формирование у детей и подростков культуры поведения на дорогах, гражданской ответственности и правового самосознания, отношения к своей жизни и к жизни окружающих как к ценности, а также к активной адаптации во всевозрастающем процессе автомобилизации страны. Программа позволяет сформировать совокупность устойчивых форм поведения на дорогах, в общественном транспорте, в случаях чрезвычайных ситуаций, а также умения и навыки пропагандистской работы.

Актуальность программы

Данная программа направлена на формирование у детей и подростков культуры поведения на дорогах, гражданской ответственности и правового самосознания, отношения к своей жизни и к жизни окружающих как к ценности, а также к активной адаптации во всевозрастающем процессе автомобилизации страны. Программа позволяет сформировать совокупность устойчивых форм поведения на дорогах, в общественном транспорте, в случаях чрезвычайных ситуаций, а также умения и навыки пропагандистской работы

Отличительные особенности программы

Отличительными особенностями данной дополнительной общеразвивающей программы являются- создание условий для формирования безопасного образовательного пространства при взаимодействии с сотрудниками ГИБДД, привлечение обучающихся к участию в конкурсах, олимпиадах, неделе безопасности дорожного движения. Мероприятия по агитации дорожно-транспортной безопасности дают возможность детям проявить свои творческие способности.

Работа проводится в форме теоретических и практических занятий. Содержание занятий, объем и интенсивность нагрузок зависят от возраста и физического состояния здоровья обучающихся. Программа обучения построена по принципу от «простого к сложному» и углубления теоретических знаний и практических умений на каждом последующем этапе обучения.

Педагогическая целесообразность программы обусловлена тем, что проблема безопасности дорожного движения имеет разные аспекты. Главным из них всегда будет сохранение человеческой жизни, особенно жизни детей и подростков. Поэтому школа первой должна поддержать идею городского общественного движения «Юные инспекторы движения», целью которого является объединение детей и взрослых, заинтересованных в снижении дорожно-транспортного травматизма.

Занятия в Клубе «Юный Инспектор Движения Дядя Степа» проводятся по группам 2 раза в неделю по 45 минут, индивидуальные занятия по 20 минут (162 часа).

На занятиях учащиеся:

- приобретают знания и навыки поведения на улице (как безопасно перейти улицу, перекресток и т. д.);
- усваивают правила движения по дороге (как ходить по загородной дороге и переходить ее);
- учатся понимать сигналы светофоров и регулировщиков;
- усваивают, где можно устраивать игры, ездить на санках, коньках, лыжах и т. д.;

- учатся пользоваться автобусом, троллейбусом, трамваем (соблюдать правила ожидания транспорта на остановке, правила посадки и высадки и т. п.);
- знакомятся со значением важнейших дорожных знаков, линий дорожной разметки проезжей части улицы (дороги).
- Усваивают элементарные навыки управления велосипедом и его эксплуатации.

В качестве дополнительного материала, обучение связывается с наблюдениями самих учеников (приводятся конкретные примеры из жизни).

Для подготовки и проведения занятий и экскурсий учитель может привлекать общественных автоинспекторов, сотрудников автоинспекции, водителей транспорта.

В планирование не включены экскурсии и инструктажи (в начале и в конце каждой четверти).

Программа состоит из нескольких тематических разделов, которые взаимосвязаны между собой.

Адресат программы, сроки реализации программы, формы, методы и режим занятий.

Клуб «ЮИД Дядя Степа» состоит из учащихся 1-11 классов. Возраст детей от 6,5-18 лет.

Форма обучения- очная.

Срок реализации программы - 1 год. Форма обучения очная. Наполняемость групп согласно данному направлению соответствует количеству 8-30 человек.

Цели и задачи программы

Цель данной программы – вооружить школьников знаниями правил дорожного движения, привить навык повседневно использовать данные знания на практике и тем самым предупредить детский травматизм на дорогах нашего города.

Задачи программы:

Обучающие:

- Сформировать у обучающихся потребность в изучении правил дорожного движения и осознанное к ним отношение;
- Сформировать устойчивые навыки соблюдения и выполнения правил дорожного движения;
- Обучить способам оказания самопомощи и первой медицинской помощи;

Развивающие:

- Повысить интерес школьников к велоспорту;
- Развивать у учащихся умение ориентироваться в дорожно-транспортной ситуации;

Воспитательные:

- Воспитывать чувство ответственности, культуры безопасного поведения на дорогах и улицах;
- Выработать у учащихся культуру поведения в транспорте и дорожную этику.

Развитие значимых для данной деятельности личностных качеств:

- самостоятельности в принятии правильных решений;
- убежденности и активности в пропаганде добросовестного выполнения правил дорожного движения, как необходимого элемента сохранения своей жизни;
- внимательности и вежливости во взаимоотношениях участников дорожного движения;

- здорового образа жизни и навыка самостоятельного физического совершенства.

Материально-техническое обеспечение программы Клуба «Юный Инспектор движения Дядя Степа»:

1. Государственный образовательный стандарт
2. Учебный план и учебные программы школы.
3. Методические рекомендации по курсу ОБЖ для проведения уроков ПДД.
4. Учебники по ОБЖ, ПДД.
5. Методические разработки для родителей, обучающихся и педагогов.
6. Обзор аналитической информации
7. Оформление информационных стендов
8. Газета «Добрая Дорога Детства»
9. Интерактивные упражнения, викторины по ПДД <https://learningapps.org/>
10. Интерактивные и настольные тематические игры по ПДД.

2. Комплекс основных характеристик программы

2.1. Объем и содержание программы

Раздел 1: «Введение в образовательную программу кружка» (6 ч.)	
Теория. Цели, задачи кружка ЮИД. Утверждение программы. Организационные вопросы (структура отряда, положение, обязанности). Оформление уголка «Дорога, транспорт, пешеход».	Практика. Оформление уголка по безопасности ДД. Подготовка к организации Недели ПДД в школе
Раздел 2: «История правил дорожного движения». (10ч.)	
Теория. История и развитие Правил дорожного движения. Информация о первом светофоре, автотранспорте, велосипеде, дорожных знаках...	Практика. Составление викторины по истории ПДД в уголок для классов.
Раздел 3: «Изучение правил дорожного движения». (94ч.)	
Теория. Правила дорожного движения в России. Общие положения. Обязанности пешеходов, водителей, велосипедистов и пассажиров. Проблемы безопасности движения, причины дорожно-транспортных происшествий. Дороги и их элементы. Проезжая часть. Разделительная полоса. Полоса движения. Тротуар. Прилегающие территории. Перекрестки. Границы перекрестков. Пересечение проезжих частей на перекрестках. Населенные пункты. ПДД для пешеходов – правосторонне движение, правила перехода дороги, места перехода проезжей части дороги. Обход стоящего транспорта у обочины. Движение пешеходов групп и колонн. Регулируемые и нерегулируемые перекрестки. Средства регулирования движения. Знаки. ПДД для пассажиров – виды общественного транспорта, посадочные площадки и дорожные знаки, правила поведения в салоне транспорта, перевоз грузов.	Практика. Решение задач, карточек по ПДД. Встречи с инспектором ГИБДД по практическим вопросам. Разработка викторины по ПДД в уголок. Проведение занятия в начальной школе «Азбука дороги», «Сами не видят, а другим говорят». Помощь начальным классам в создании схемы «Безопасный путь: «Дом-школа-дом». Участие в конкурсах по правилам ДД.

Взаимовежливые отношения пассажиров и водителя.

Дорожные знаки. Предупреждающие знаки.

Дорожные знаки. Знаки приоритета.

Дорожные знаки. Предписывающие знаки.

Дорожные знаки. Информационно-указательные знаки.
Знаки сервиса. Знаки дополнительной информации.

Случаи, когда значения временных дорожных знаков противоречат указаниям стационарных знаков. Дорожная разметка и ее характеристики. Горизонтальная разметка.

Случаи, когда значение временных дорожных знаков и линий временной разметки противоречат значениям линий постоянной разметки. Вертикальная разметка.

Светофорное регулирование. Значение круглых сигналов светофора выполненных в виде стрелок. Пешеходные светофоры для велосипедистов. Светофоры для регулирования движения через железнодорожные переезды (1 часа).

Распределение приоритета между участниками дорожного движения. Главная и второстепенная дороги. «Правило правой руки».

Действие водителя при запрещающем сигнале светофора (кроме реверсивного) или регулировщика. Приоритет транспортных средств, подающих специальные сигналы. Транспортные средства, оборудованные маячками синего или синего и красного цвета и специальным звуковым сигналом. Транспортные средства, оборудованные маячками желтого или оранжевого цвета. Транспортные средства, оборудованные маячками бело- лунного цвета и специальным звуковым сигналом.

Определение регулируемых и нерегулируемых перекрестков. Общие правила проезда перекрестков. Регулируемые перекрестки.

Проезд перекрестков, движением на которых управляет регулировщик. Проезд перекрестков со светофорным регулированием.

Преимущество трамваев на регулируемых перекрестках. Нерегулируемые перекрестки. Нерегулируемые перекрестки неравнозначных дорог. Нерегулируемые перекрестки равнозначных дорог.

Проезд пешеходных переходов. Проезд мест остановок маршрутных транспортных средств. Проезд мимо транспортных средств, предназначенного для перевозки детей.

Движение через железнодорожные пути.

Приближение к железнодорожному переезду. Места прекращения движения в случаях, когда движение через переезд запрещено. Вынужденная остановка на железнодорожном переезде.

ПДД для велосипедистов – дорожные знаки, техническое

состояние велосипеда, движение групп велосипедистов. Разметка проезжей части дороги. Остановка и стоянка транспортных средств. Влияние погодных условий на движение транспортных средств. Тормозной и остановочный пути.
Дорожные ловушки.
Причины ДТП.
Меры ответственности пешеходов и водителей за нарушение ПДД.

Раздел 4: «Основы оказания первой медицинской доврачебной помощи». (34 ч.)

Теория.

Первая помощь при ДТП. Информация, которую должен сообщить свидетель ДТП. Аптечка автомобиля и ее содержимое.
Раны, их виды, оказание первой помощи.
Вывихи и оказание первой медицинской помощи.
Виды кровотечения и оказание первой медицинской помощи.
Переломы, их виды. Оказание первой помощи пострадавшему.
Ожоги, степени ожогов. Оказание первой помощи.
Виды повязок и способы их наложения.
Обморок, оказание помощи.
Правила оказания первой помощи при солнечном и тепловом ударах.
Транспортировка пострадавшего, иммобилизация.
Обморожение. Оказание первой помощи.
Сердечный приступ, первая помощь.

Практика.

Встречи с медицинским работником по практическим вопросам.
Наложение различных видов повязок. Оказание первой помощи при кровотечении. Оказание первой помощи при ушибах, вывихах, ожогах, обморожении, переломах, обмороке, сердечном приступе.
Транспортировка пострадавшего.
Ответы на вопросы билетов и выполнение практического задания.

Раздел 5: «Фигурное вождение велосипеда». (18 ч.)

Теория. Езда на велосипеде, технические требования, предъявляемые к велосипеду. Экипировка. Правила движения велосипедистов. Подача предупредительных сигналов велосипедистом световыми приборами и рукой. Дополнительные требования к движению велосипедистов: Правила проезда велосипедистами нерегулируемых перекрестков.
Изучение каждого препятствия отдельно. Правила проезда велосипедистами пешеходного перехода. Движение групп велосипедистов.
Препятствия (прохождение трассы):
- змейка;
- восьмерка;
- качели;
- перестановка предмета
- слалом;
- рельсы «Желоб»;
- ворота с подвижными стойками;
- скачок;
- коридор из коротких досок.

Практика.

Прохождение отдельных препятствий на велосипеде.
Фигурное вождение велосипеда.
Составление памятки: «Юному велосипедисту».

Практика.

1. Подготовка и проведение «Недели ПДД» (по отдельному плану)

2. Подготовка и проведение игр по ПДД в классах
3. Участие в ежегодной международной олимпиаде по ПДД «Глобус»
4. Работа агитбригады ЮИД по привлечению участников клуба
5. Подготовка и проведение соревнования «Безопасное колесо» в школе
6. Выступления в классах по пропаганде ПДД
7. Прохождение отдельных препятствий на велосипеде, фигурное вождение велосипеда.
8. Составление памятки: «Юному велосипедисту»

2.2. Планируемые результаты

Обучающиеся должны:

знать:

- правила дорожного движения, нормативные документы об ответственности за нарушение ПДД;
- серии дорожных знаков и их представителей;
- способы оказания первой медицинской помощи;
- техническое устройство велосипеда.

уметь:

- работать с правилами дорожного движения, выделять нужную информацию;
- работать по билетам, предложенным газетой «Добрая дорога детства»;
- читать информацию по дорожным знакам; оценивать дорожную ситуацию;
- оказывать первую медицинскую помощь пострадавшему;
- пользоваться общественным транспортом;
- управлять велосипедом.

иметь навыки:

- дисциплины, осторожности, безопасного движения как пешехода, пассажира, велосипедиста;
- участия в конкурсах, соревнованиях.
- активной жизненной позиции образцового участника дорожного движения.

3. Комплекс организационно-педагогических условий

3.1. Учебный план

№	Наименование раздела программы/ год обучения	Количество учебных часов в год
1.	Введение в образовательную программу клуба	
2.	История правил дорожного движения	6
3.	Изучение правил дорожного движения	10
4.	Основы оказания первой медицинской помощи	94
5.	Фигурное вождение велосипеда	34
6.	Форма итоговой аттестации	18
		Школьный конкурс «Безопасное колесо»

3.2. Календарный учебный график

Период занятий	Дата		Продолжительность	
	начало	окончание	количество рабочих недель	количество рабочих дней

I полугодие	1.09.2020	30.12.2020	16	101
II полугодие	11.01.21	30.05.2021	20	117
Итого в 2021/2022 году			36	215

Каникулярный период	Дата		Продолжительность каникул, праздничных дней
	начало	окончание	
Зимние каникулы	31.12.2020	10.01.2021	11 дней
Праздничные дни	4 ноября, 23 февраля, 8 марта, 1 мая, 10 мая		-
Замещающие дни			

Занятие (минут)	1 год обучения - 45 минут
Перерыв между занятиями	10 минут
Промежуточная аттестация	1 раз в год (апрель-май)

3.3. Учебно-тематическое планирование

№	Название разделов, тем	Количество часов			Примечание
		теория	практика	всего	
1	Введение в образовательную программу клуба	4	1	5	
2	История правил дорожного движения	8	1	9	
3	Изучение правил дорожного движения	79	5	84	
3.1	ПДД для пешеходов	6	1	7	
3.2	ПДД для водителей	6	1	7	
3.3	ПДД для пассажиров	6	1	7	
3.4	Перекрестки	18	1	19	
3.5	Дорожные знаки	43	1	44	
4	Основы оказания первой медицинской помощи	24	6	30	
4.1	Структура дорожно-транспортных происшествий	6		6	
4.2	Раны и их виды	5	1	6	
4.3	Ожоги	3	1	4	
4.4	Переломы	3	1	4	
4.5	Кровотечения и их виды	2	1	3	
4.6	Виды повязок и правила наложения	5	2	7	
5	Фигурное вождение велосипеда	4	11	15	
5.1	Основные требования к велосипедистам, экипировка	5	2	7	
5.2	Прохождение препятствий	2	6	8	

6	Итоговое занятие		1	1	
	ИТОГО			144	

Учебный план индивидуальных занятий

№	Название разделов, тем	Количество часов			Примечание
		теория	практика	всего	
1	История правил дорожного движения	1		1	
2	Изучение правил дорожного движения	10		10	
3	Основы оказания первой медицинской помощи	4		4	
4	Фигурное вождение велосипеда		3	3	
	ИТОГО	10	8	18	

3.4. Оценочные материалы

Формы, периодичность и порядок текущего контроля успеваемости и промежуточной аттестации

По дополнительной общеразвивающей программе предусмотрена безотметочная система обучения.

Входной контроль проводится в начале учебного года для выявления первоначального уровня знаний и умений. Текущий контроль осуществляется на занятиях в течение всего учебного года для отслеживания уровня освоения учебного материала программы и развития личностных качеств учащихся путем устного опроса по темам, а также составления памяток по правилам, выполнение тестовых заданий на знание терминологии и знаков дорожного движения;

При обучении используются следующие формы диагностики прогнозируемых результатов

- дорожные знаки – вопросы;
- медицина – билеты;
- знания устройства велосипеда- проверочная работа;
- соревнования;
- конкурсы;
- конкурсы стенгазет.

Критерии оценок

Баллы выставляются каждому обучающемуся по пятибалльной шкале по каждому показанию. Все баллы суммируются, и вычисляется среднеарифметический балл, которые заносятся в графу «Итог освоения программы в баллах». Уровень освоения программы выставляется по следующей шкале: Если средний арифметический балл обучающегося составил:

- от 1 до 2,5 – уровень низкий
- от 2,6 до 4 – уровень средний
- от 4,1 до 5 – уровень высокий

1.Знание дорожных знаков.

Каждому обучающемуся предлагается выполнить один из 4х тестов по 25 вопросов на знания дорожных знаков. Каждый правильный ответ на вопрос начисляется 1 балл.

- 15 баллов – оценка 5
- 13-14 баллов – оценка 4
- 9-7 баллов – оценка 3
- 6-1 не зачёт

2. Первая помощь (медицина)

Обучающимся предлагаются 30 билетов по оказанию первой доврачебной помощи. В каждом билете содержится 5 вопросов с тремя вариантами ответов к каждому, один из которых верный. За каждый правильный ответ начисляются баллы.

5 баллов – оценка 5

4 балла – оценка 4

3 балла – оценка 3

2 балла – не зачет

2. Знание велосипеда (теория)

Обучающимся выдается рисунок велосипеда. Каждый обучающийся определяет устройство велосипеда. За правильный ответ начисляются баллы

5 баллов – оценка 5 - нет ошибок

4 балла – оценка 4 – 2 ошибки

3 балла - оценка 3 – 3-4 ошибки

2 балла - оценка 2 - 5 и более ошибок

Проверочные тесты:

Тема «Предупреждающие знаки» <http://stolingim.narod.ru/test/znakipred.htm>

Тема «Запрещающие знаки» <http://stolingim.narod.ru/test/znakizap.htm>

Тема «Дорожные знаки» <http://stolingim.narod.ru/test/znakizap1.htm>

Тема «Предписывающие и информационные знаки

<http://stolingim.narod.ru/test/znakpredpis.htm>

Тема «Правила оказания первой медицинской помощи» <https://banktestov.ru/test/71039>

Диагностика уровня знаний ПДД

№ п/п	Показатели (знания, умения, навыки)	Оценка/б			
		0	н	с	в
1.	История правил дорожного движения				
2.	Изучение правил дорожного движения				
3.	Основы оказания первой медицинской доврачебной помощи				
4.	Фигурное вождение велосипеда				

0 - не справляется с заданием

н (низкий) - справляется с помощью педагога

с (средний) - справляется с частичной помощью педагога

в (высокий) - справляется самостоятельно

3.5. Методические материалы

1. Азбука дорожной науки (1,2) Р.Н. Минниханов, 2015г

2. Кузьмина Т.Д. Важные уроки по правилам дороги., 2007г

3. Три сигнала светофора. Дидактические игры, викторины. - М: Просвещение, 2008г.
4. Ковалько В.И. Игровой модульный курс по ПДД. – М, 2009г.
5. Филенко М.Н. Школьникам о правилах дорожного движения. - М: Просвещение, 2005г.
6. Сергей Волков. Про правила дорожного движения. - Сборник стихов.
7. Ирина Гурина. Участники дорожного движения.
8. Г. Демькиной. Песенка дорожных знаков. - Сборник стихов.
9. Сергей Михалков. МОЯ УЛИЦА. Светофор. ШАГАЯ ОСТОРОЖНО. - Сборник стихов.
10. Сидорова Анна. Правила дорожного движения для детей. - Сборник стихов.
11. Правила дорожного движения. Памятка родителям.
12. Н.А. Извекова. Правила дорожного движения. – М. «Просвещение», 2005.
13. История транспорта. – СПб, 2002г.

Интернет-ресурсы

1. Интернет-портал газеты «Добрая Дорога Детства»_На сайте можно найти много полезной информации по профилактике ДДТТ, сказки по ПДД и методические разработки. На страницах газеты для детей открыта «школа безопасности», ответы на задания которой дети могут присылать в редакцию. <http://www.dddgazeta.ru/>
2. На портале размещены уникальные задания по ПДД для детей разного возраста, интерактивные программы «Юный регулировщик», «ПДД для велосипедистов», «ПДД и ЮИД», информация об истории ПДД, административная ответственность за нарушения ПДД. <http://pdd.by>
3. На сайте размещены интерактивные ПДД, тесты и игры, плакаты для детей разного возраста и уголок безопасности. <http://ish.adrive.by>
4. Детский правовой сайт. На сайте в разделе «Азбука дорожной безопасности» размещены ПДД и дорожные знаки для детей, плакаты по ПДД для детей младшего, среднего и старшего возраста, обучающие видеофильмы. <http://mir.pravo.by>
5. Сайт «Азбука безопасности». Правила, советы, рекомендации специалистов о безопасности на дороге. Видеоролики, мультфильмы. <http://azbez.com/safety/road>
6. Дорожные знаки <http://mir.pravo.by/library/azbuka/azbukadorbez/znaki/>
7. Азбука дорожной безопасности на «Детском правовом сайте». <http://mir.pravo.by/library/azbuka/azbukadorbez/>
8. Мультипликационный фильм «Шагай по правилам» <http://mir.pravo.by/library/azbuka/azbukadorbez/step-rules-film/>
9. Игра «Дорога в школу» <http://mir.pravo.by/info/games/waytoschool/>
10. Торопыжка на улице. http://vahnenko.ucoz.net/index/pravila_dorozhnogo_dvizhenija/0-23
11. «Раздел «Детская безопасность» на сайте Госавтоинспекции МВД России: энциклопедия, конкурсы, онлайн-игры, дорожная азбука. <http://deti.gibdd.ru/>
12. Портал детской безопасности «Спас-Экстрим»: методические пособия для учителей, основы безопасности жизнедеятельности, тесты и инфографика для детей, галерея детского творчества и другое. <http://www.spas-extreme.ru/>
13. Информационные материалы о правилах безопасного поведения на дороге: полезные советы для пешеходов, основные дорожные знаки, правила поведения в общественном транспорте. <http://pedkopilka.ru/vneklasnaja-rabota/pravila-bezopasnogo-povedenija-na-doroge>
14. Газетенек Тиша, зебра Маня и робот НОЛИК приглашают всех в Город Детства – «Добрая дорога детства». Для вас интересные разделы: «Игротека», «Школа ДДД», конкурсы рисунков и плакатов, а также специальные разделы для родителей и педагогов, сценарии праздников безопасности. <http://www.dddgazeta.ru/>
15. Информационные странички о правилах дорожного движения. <http://stolingim.narod.ru/PDD/Pdd1.htm>

Список литературы, используемой в работе педагога

1. Правила дорожного движения РФ. Утверждены Постановлением Совета Министров Правительства Российской Федерации от 7.05. 2008 года №265. Введены в действие с 1.07.2008 года.

2. Комментарий к Правилам дорожного движения РФ за 2019, 2020 годы
3. «Программа» по изучению ПДД и профилактике дорожно-транспортного травматизма 1-11 классы. Ставрополь. СКИПКРО. 2015.
4. Методические рекомендации для учителя. – Московская область, 2016-32с.
5. Методические рекомендации по профилактике детского дорожно-транспортного травматизма в общеобразовательных школах. М -2015.
6. В.И. Ковалько «Игровой модульный курс по ПДД или школьник вышел на улицу.- М: «ВАКО», 2006, - 192 с.
7. Г.Г. Кулинич Сценарии клубных мероприятий и общешкольных праздников. – М: «ВАКО», 2006. – 208 с.

4. Иные компоненты

4.1. Календарно-тематическое планирование

на 2021-2022 учебный год

№	Тема занятия	Дата	Примечание
Раздел 1. Введение в образовательную программу кружка			
1	Цели и задачи кружка ЮИД	01.09	
2	Организационные вопросы (структура отряда, положение, обязанности)	02.09	
3	Зачем нужно знать Правила Дорожного Движения?	02.09	
4	Оформление уголка безопасности «Дорога, транспорт, пешеход»	07.09	
5	Оформление уголка безопасности «Дорога, транспорт, пешеход»	07.09	Инд. Занятие
6	Участие в международной олимпиаде по ПДД «Глобус»	08.09	
Раздел 2. История правил дорожного движения			
7	История и развитие правил дорожного движения	09.09	
8	История и развитие правил дорожного движения	09.09	
9	Информация о первом светофоре	14.09	
10	Информация о первом автотранспорте, велосипеде	14.09	Инд. занятие
11	Информация о первом автотранспорте, велосипеде	15.09	
12	Информация о первом появлении дорожных знаков	15.09	
13	Информация о первом появлении дорожных знаков	16.09	
14	Информация о первом автотранспорте, велосипеде	16.09	
15	Составление викторины по истории ПДД в уголок для классов	21.09	Инд. занятие
16	Подготовка к неделе Правил Дорожного Движения в школе	21.09	
Раздел 3. Изучение правил дорожного движения			
17	Правила дорожного движения в России. Общие положения	22.09	
18	Обязанности пешеходов, водителей, велосипедистов, и пассажиров	23.09	
19	Наш город, где мы живём. Соблюдение Правил дорожного движения – залог безопасности пешеходов.	23.09	
20	Проблемы безопасности движения, причины ДТП.	28.09	Инд. занятие

21	Дороги и их элементы. Проезжая часть, Разделительная полоса, Полоса движения.	28.09	
22	Школа безопасности. Тротуар, прилегающие территории. Перекрестки	29.09	
23	Границы перекрестков. Пересечение проезжих частей на перекрестках. Населенные пункты.	29.09	
24	Правила перехода через дорогу. Движение пешеходов и машин.	30.09	
25	ПДД для пешеходов. (правостороннее, левостороннее движение, правила перехода дороги, места прохода проезжей части дороги).	30.09	Инд. занятие
26	Обход стоящего транспорта у обочины. Движение пеших групп и колонн	05.10	
27	Регулируемые и нерегулируемые перекрестки. Средства регулирования движения. Знаки	05.10	
28	Правила перехода проезжей части на нерегулируемом перекрестке.	06.10	
29	Опасные ситуации при переходе проезжей части на нерегулируемом перекрестке.	06.10	
30	Мы идём в школу. Регулируемые перекрестки в микрорайоне школы	07.10	Инд. занятие
31	Посвящение ЮИДовцев в пешеходы	07.10	
32	Встреча с инспектором ГИБДД по практическим вопросам	12.10	
33	Решение карточек по ПДД	13.10	
34	Разбор безопасных путей подхода к школе, дому, кинотеатру, магазину и т.д.	14.10	
35	Твой ежедневный маршрут. Помощь начальным классам в создании схемы «Безопасный путь»	14.10	Инд. занятие
36	Составные части улицы, дороги.	19.10	
37	ПДД для пассажиров- виды общественного транспорта, посадочные площадки и дорожные 21знаки, правила поведения в салоне транспорта, перевоз грузов. Взаимовежливые отношения пассажиров и водителя	20.10	
38	ПДД для пассажиров- виды общественного транспорта, посадочные площадки и дорожные 21знаки, правила поведения в салоне транспорта, перевоз грузов. Взаимовежливые отношения пассажиров и водителя	20.10	
39	Особенности движения пешеходов и водителей по мокрой и скользкой дороге	21.10	
40	Остановочный и тормозной путь автомобиля. Может ли машина сразу остановиться	21.10	Инд. занятие
41	Особенности движения пешеходов и водителей в разное время суток.	26.10	
42	Дисциплина на дороге. Что мешает вовремя увидеть опасность на дорогах.	27.10	
43	Безопасность пешеходов.	28.10	
44	Виды транспортных средств	28.10	
45	Проезд специальных транспортных средств.	09.11	Инд. Занятие
46	Приоритет транспортных средств, подающих	10.11	

	специальные сигналы.		
47	Транспортные средства, оборудованные маячками синего или синего и красного цвета и специальным звуковым сигналом.	11.11	
48	Транспортные средства, оборудованные маячками белолунного цвета и специальным звуковым сигналом.	11.11	
49	Основные понятия и термины ПДД	16.11	
50	Основные понятия и термины ПДД	16.11	Инд. занятие
51	Наши друзья – дорожные знаки	17.11	
52	Знакомство со знаками. Предупреждающие знаки	18.11	
53	Знаки приоритета, предписывающие знаки	18.11	
54	Информационно-указательные знаки. Знаки сервиса. Знаки дополнительной информации	23.11	
55	Дорожные знаки. Обобщение	23.11	Инд. занятие
56	Дорожные знаки в микрорайоне школы.	24.11	
57	Случаи, когда значения временных дорожных знаков противоречат указаниям стационарных знаков.	24.11	
58	Дорожная разметка и ее характеристики.	25.11	
59	Горизонтальная разметка и вертикальная разметка.	25.11	
60	Светофор и его сигналы. Значение круглых сигналов светофора, выполненных в виде стрелок.	30.11	Инд. занятие
61	Пешеходные светофоры для велосипедистов. Правила пересечения дороги велосипедистами.	01.12	
62	Пешеходные светофоры для велосипедистов. Правила пересечения дороги велосипедистами.	01.12	
63	Светофоры для регулирования переезда через железнодорожные переезды.	02.12	
64	Распределение приоритета между участниками дорожного движения.	02.12	
65	Главная и второстепенная дороги. «Правило правой руки».	07.12	Инд. занятие
66	Действия водителя при запрещающем знаке светофора (кроме реверсивного) или регулировщика.	08.12	
67	Определение регулируемых и нерегулируемых перекрестков.	09.12	
68	Общие правила проезда перекрестков.	09.12	
69	Регулируемые перекрестки.	14.12	
70	Проезд перекрестков, управляемых регулировщиком.	15.12	Инд. занятие
71	Проезд перекрестков со светофорным регулированием.	16.12	
72	Преимущество трамваев на регулируемых перекрестках.	16.12	
73	Нерегулируемые перекрестки неравнозначных дорог.	21.12	
74	Нерегулируемые перекрестки равнозначных дорог.	22.12	
75	Проезд пешеходных переходов.	23.12	Инд. занятие
76	Проезд мест остановок транспортных средств.	23.12	
77	Проезд мимо транспортных средств, предназначенных для перевозки детей.	28.12	

78	Автомагистраль. Железнодорожные переезды, их виды. Приближение к железнодорожному переезду.	29.12	
79	Места прекращения движения в случаях, когда движение через переезд запрещено. Вынужденная остановка на железнодорожном переезде.	11.01	
80	Правила безопасного перехода железнодорожного переезда.	12.01	Инд. занятие
81	Разметка проезжей части дороги.	13.01	
82	Остановка и стоянка транспортных средств	13.01	
83	Пешеход на загородной дороге	18.01	
84	Движение транспорта на загородной дороге.	19.01	
85	Причины ДТП.	20.01	Инд. занятие
86	Меры ответственности пешеходов и водителей за нарушение ПДД	20.01	
87	Чтение дорожных знаков. Общие вопросы порядка движения, остановки и стоянки транспортных средств	25.01	
88	Выступление агитбригады «В мире дорожных знаков»	26.01	
89	«Путешествие в Страну дорожных знаков»	27.01	
90	Учимся соблюдать ПДД	27.01	Инд. занятие
91	Праздник на тему: «Мы знаем правила дорожного движения».	01.02	
92	Правила перехода дороги с двусторонним и односторонним движением.	02.02	
93	Подземный и наземный пешеходные переходы, их обозначения.	03.02	
94	Поездка на автобусе и троллейбусе.	03.02	
95	Поездка на трамвае и других видах транспорта. Как обходить общественный транспорт.	08.02	Инд. занятие
96	Поездка на трамвае и других видах транспорта. Как обходить общественный транспорт.	08.02	
97	Где можно и где нельзя играть.	09.02	
98	Дорога глазами водителей.	10.02	
99	Опасности на дорогах.	10.02	
100	Опасности на дорогах.	15.02	Инд. занятие
101	Улица глазами водителей	15.02	
102	Труд водителя.	16.02	
103	Когда ты становишься водителем.	16.02	
104	Перевозка людей.	17.02	
105	Дорожно-транспортные происшествия	17.02	Инд. занятие
106	Оказание медицинской помощи	22.02	
107	Причины несчастных случаев и аварий на улицах и дорогах.	24.02	
108	Причины возникновения ДТП.	24.02	
109	Создание буклета «Помни, пешеход!».	01.03	
110	Создание буклета «Помни, пешеход!».	01.03	Инд. занятие

Раздел 4. Основы оказания первой медицинской доврачебной помощи

111	Основы анатомии и физиологии человека.	02.03	
112	Структура дорожно-транспортного травматизма. Наиболее частые повреждения при ДТП и способы их диагностики.	02.03	
113	Первая помощь при ДТП. Информация, которую должен сообщить свидетель ДТП	03.03	
114	Аптечка автомобиля и ее содержимое.	03.03	
115	Пользование индивидуальной аптечкой.	09.03	Инд. занятие
116	Навыки применения содержимого индивидуальной аптечки.	10.03	
117	Раны, их виды, оказание первой помощи.	10.03	
118	Раны, их виды, оказание первой помощи.	15.03	
119	Вывихи и оказание первой медицинской помощи.	15.03	
120	Виды кровотечений и оказание первой медицинской помощи.	16.03	Инд. занятие
121	Остановка наружного кровотечения	17.03	
122	Приемы гемостаза при кровотечении из полости рта, из ушей, из носа.	17.03	
123	Оказание первой помощи при кровотечениях.	29.03	
124	Переломы, их виды. Оказание первой помощи пострадавшему.	30.03	
125	Переломы, их виды. Оказание первой помощи пострадавшему.	30.03	Инд. занятие
126	Ожоги, степени ожогов. Оказание первой помощи.	31.03	
127	Ожоги, степени ожогов. Оказание первой помощи.	31.03	
128	Сердечный приступ, первая помощь.	04.04	
129	Виды повязок и способы их наложения.	04.04	
130	Встреча с медицинским работником. Наложение различных видов повязок.	06.04	Инд. занятие
131	Обморок, оказание помощи.	07.04	
132	Практическое занятие по оказанию первой помощи при ушибах, вывихах, ожогах, сердечном приступе.	07.04	
133	Практическое занятие по оказанию первой помощи при ушибах, вывихах, ожогах, сердечном приступе.	12.04	
134	Проведение сердечно-легочной реанимации, устранение асфиксии при оказании первой медицинской помощи пострадавшим в ДТП.	13.04	
135	Особенности проведения сердечно-легочной реанимации детям. Устранение механической асфиксии у детей.	14.04	Инд. занятие
136	Использование подручных средств наложения повязок. Обработка ран.	14.04	
137	Организационно-правовые аспекты оказания помощи пострадавшим при дорожно-транспортных происшествиях	19.04	
138	Острые, угрожающие жизни терапевтические состояния	19.04	
139	Правила наложения транспортной иммобилизации, типичные ошибки и осложнения	20.04	

140	Особенности иммобилизации при повреждениях таза, позвоночника, головы, грудной клетки	21.04	Инд. занятие
141	Методы высвобождения пострадавших, извлечения из машины; их транспортировка	21.04	
142	Погрузка пострадавших в транспорт.	26.04	
143	Итоговое тестирование. Подготовка к конкурсу «Безопасное колесо».	26.04	
Раздел 5. Фигурное вождение велосипеда			
144	Езда на велосипеде, технические требования, предъявляемые к велосипеду.	27.04	
145	Экипировка, правила движения для велосипедистов.	27.04	Инд. занятие
146	Подача предупредительных сигналов велосипедистом световыми приборами и рукой.	28.04	
147	Практическое занятие по подаче сигналов велосипедистом световыми приборами и рукой.	28.04	
148	Практическое занятие по подаче сигналов велосипедистом световыми приборами и рукой.	04.05	
149	Дополнительные требования к движению велосипедистов: правила проезда велосипедистами пешеходного перехода.	04.05	
150	Ты – велосипедист.	05.05	Инд. занятие
151	ПДД для велосипедистов. Дорожные знаки.	05.05	
152	Техническое состояние велосипеда.	11.05	
153	Дорожные знаки, относящиеся к велосипедистам.	11.05	
154	Препятствия (прохождение трассы): змейка, восьмерка,	12.05	
155	Препятствия (прохождение трассы): качели, перестановка предмета.	12.05	Инд. занятие
156	Препятствия (прохождение трассы): слалом, рельсы «Желоб»	17.05	
157	Препятствия (прохождение трассы): слалом, рельсы «Желоб»	18.05	
158	Препятствия (прохождение трассы): ворота с подвижными стойками.	18.05	
159	Препятствия (прохождение трассы): скачок, коридор из коротких досок	19.05	
160	Препятствия (прохождение трассы): зачетное занятие.	24.05	Инд. занятие
161	Отчет волонтеров отряда ЮИД о проделанной общественной работе	25.05	
162	Итоговое занятие.	26.05	